

5. Planowanie szkolenia specjalizacyjnego

Kierownik specjalizacji ma obowiązek zaplanowania szkolenia specjalizacyjnego w ramach EKS. W tym celu, należy w ramach szczegółów danego EKS, przejść do zakładki **Program specjalizacji**.

[Dane podstawowe](#) [Dane specjalizacji](#) **Program specjalizacji** [Realizacja programu](#)

Program specjalizacji w dziedzinie LABORATORYJNEJ DIAGNOSTYKI MEDYCZNEJ program podstawowy dla diagnostów laboratoryjnych

Grupa zawodowa Diagnosta laboratoryjny	Dziedzina medycyny laboratoryjnej Laboratoryjna diagnostyka medyczna	Rodzaj programu Podstawowy	Okres obowiązywania 03.04.2024 - 02.04.2029
Numer systemu specjalizacji 4	Wersja programu specjalizacji 1		

Załączniki

Plik (PDF, 514.82 KB) [Pobierz](#)

Rysunek 19 Przejście do zakładki Program specjalizacji

W ramach zakładki prezentowany jest cały program danej specjalizacji. W celu podglądu jego szczegółów, należy rozwijać kolejne elementy w ramach drzewa programu specjalizacji.

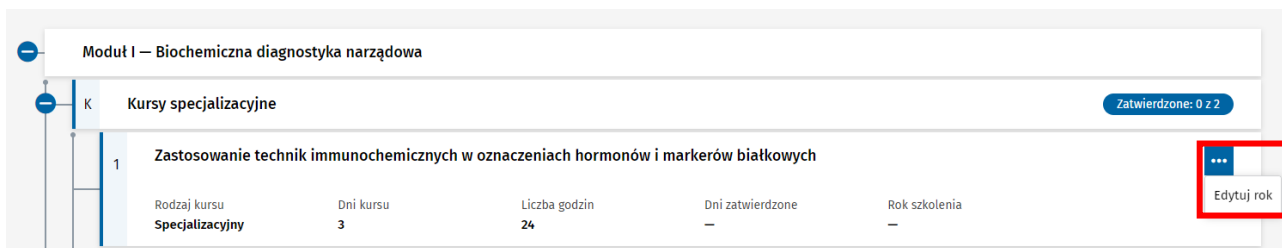
Moduł I – Biochemiczna diagnostyka narządowa

- K** Kursy specjalizacyjne Zatwierdzone: 0 z 2
- S** Staże kierunkowe Zatwierdzone: 0 z 5
- Moduł II – Diagnostyka laboratoryjna układu krwiotwórczego oraz układu krzepnięcia i fibrynolizy
- Moduł III – Badanie płynów ustrojowych, wydaliny i wydzieliny
- Moduł IV – Diagnostyka mikrobiologiczna i diagnostyka układu odpornościowego
- Moduł V – Organizacja laboratorium, system jakości, komunikacja medyczna
- Moduł VI – Techniki biologii molekularnej w diagnostyce laboratoryjnej
- Moduł VII – Moduł podsumowujący

Rysunek 20 Przejście do listy Kursów specjalizacyjnych w ramach modułu

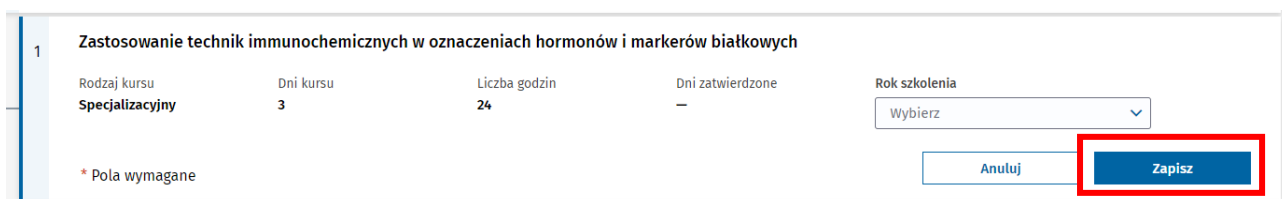
Planowanie szkolenia specjalizacyjnego polega na wskazaniu roku lub lat szkolenia, w czasie których Diagnosta powinien zrealizować dany element szkolenia. Planowaniu podlegają staże oraz kursy.

W celu zaplanowania elementu szkolenia należy rozwinąć menu kontekstowe dla danego kursu lub stażu i wybrać z niego opcję **Edytuj rok**.



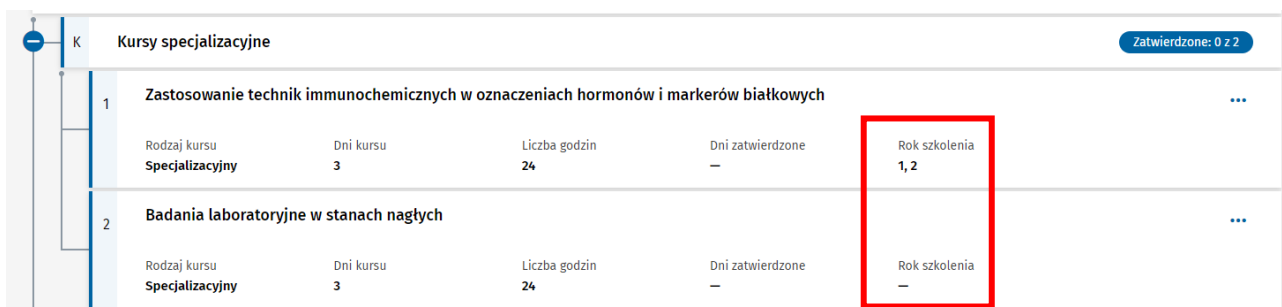
Rysunek 21 Przejście do edycji roku lub lat wybranego kursu specjalizacyjnego

Spowoduje to możliwość wprowadzenia informacji dot. roku lub lat szkolenia, w czasie trwania których element powinien zostać zrealizowany. Należy wybrać odpowiednią wartość lub wartości w polu **Rok szkolenia**. Wprowadzone dane należy zapisać wybierając opcję **Zapisz**.



Rysunek 22 Wybór roku dla kursu specjalizacyjnego

Dla zaplanowanych elementów szkolenia wprowadzone dane są widoczne na drzewie programu specjalizacji. Elementy niezaplanowane mają w polu **Rok szkolenia** prezentowaną informację o braku wartości.



Rysunek 23 Wyświetlenie lat wybranego kursu specjalizacyjnego

Uwaga! Brak zaplanowania roku szkolenia dla danego kursu lub stażu powoduje brak możliwości wprowadzania danych o realizacji szkolenia przez Diagnostę.