

## 5. Planowanie szkolenia specjalizacyjnego

**Kierownik specjalizacji** ma obowiązek zaplanowania szkolenia specjalizacyjnego w ramach EKS. W tym celu, należy w ramach szczegółów danego EKS, przejść do zakładki **Program specjalizacji**.

**Program specjalizacji w dziedzinie FARMAKOLOGII dla farmaceutów**

Grupa zawodowa <b>Farmaceuta</b>	Dziedzina <b>Farmakologia</b>	Rodzaj programu <b>Podstawowy</b>	Okres obowiązywania <b>30.04.2025 - 29.04.2030</b>
Numer systemu specjalizacji <b>4</b>	Wersja programu specjalizacji <b>1</b>		
Załączniki			
Plik (PDF, 359.90 KB)		<a href="#">Pobierz</a>	
Czas trwania programu			
Dni trwania programu <b>783</b>	Dni samokształcenia <b>46</b>	Dni urlopu <b>78</b>	Dni wolne od pracy <b>39</b>

Rysunek 19 Przejście do zakładki Program specjalizacji

W ramach zakładki prezentowany jest cały program danej specjalizacji. W celu podglądu jego szczegółów, należy rozwijać kolejne elementy w ramach drzewa programu specjalizacji.

**Moduł I – Molekularne mechanizmy działania leków**

- K** Kursy specjalizacyjne Zatwierdzone: 0 z 2
- S** Staże kierunkowe Zatwierdzone: 0 z 1
- +** Moduł II – Farmakokinetyka kliniczna
- +** Moduł III – Postępy w farmakoterapii
- +** Moduł IV – Eksperymentalne badania przedkliniczne
- +** Moduł V – Elementy farmakologii klinicznej
- +** Moduł VI – Usługi farmacji klinicznej i opieki farmaceutycznej
- +** Moduł VII – Komunikacja interpersonalna

Rysunek 20 Przejście do listy kursów specjalizacyjnych w ramach modułu

Planowanie szkolenia specjalizacyjnego polega na wskazaniu roku lub lat szkolenia, w czasie których Farmaceuta powinien zrealizować dany element szkolenia. Planowaniu podlegają staże oraz kursy.

W celu zaplanowania elementu szkolenia należy rozwinąć menu kontekstowe dla danego kursu lub stażu i wybrać z niego opcję **Edytuj rok**.

**Regulacja procesów biochemicznych na poziomie komórkowym i tkankowym**

1	Rodzaj kursu Specjalizacyjny	Dni kursu 2	Liczba godzin 16	Dni zatwierdzone -	Rok szkolenia -
---	---------------------------------	----------------	---------------------	-----------------------	--------------------

**Edytuj rok**

Rysunek 21 Przejście do edycji roku lub lat wybranego kursu specjalizacyjnego

Spowoduje to możliwość wprowadzenia informacji dot. roku lub lat szkolenia, w czasie trwania których element powinien zostać zrealizowany. Należy wybrać odpowiednią wartość lub wartości w polu **Rok szkolenia**. Wprowadzone dane należy zapisać wybierając opcję **Zapisz**.

Moduł I – Molekularne mechanizmy działania leków

K Kursy specjalizacyjne Zatwierdzone: 0 z 2

Regulacja procesów biochemicznych na poziomie komórkowym i tkankowym

	Rodzaj kursu	Dni kursu	Liczba godzin	Dni zatwierdzone	Rok szkolenia
1	Specjalizacyjny	2	16	—	Wybierz

\* Pola wymagane

Anuluj Zapisz

Rysunek 22 Wybór roku dla kursu specjalizacyjnego

Dla zaplanowanych elementów szkolenia wprowadzone dane są widoczne na drzewie programu specjalizacji. Elementy niezaplanowane mają w polu **Rok szkolenia** prezentowaną informację o braku wartości.

Moduł I – Molekularne mechanizmy działania leków

K Kursy specjalizacyjne Zatwierdzone: 0 z 2

	Rodzaj kursu	Dni kursu	Liczba godzin	Dni zatwierdzone	Rok szkolenia
1	Specjalizacyjny	2	16	—	1, 2
2	Specjalizacyjny	2	16	—	—

Rysunek 23 Wyświetlenie lat wybranego kursu specjalizacyjnego

**Uwaga!** Brak zaplanowania roku szkolenia dla danego kursu lub stażu powoduje brak możliwości wprowadzania danych o realizacji szkolenia przez Farmaceutę.



## 6. Adnotacje o przedłużeniu lub skróceniu szkolenia

Do dodawania adnotacji na aktywnej EKS, uprawnieni są:



- **Farmaceuta** – w zakresie adnotacji o przedłużeniu szkolenia,
- **UW/Wojewoda** – w zakresie adnotacji o dodatkowym przedłużeniu szkolenia,
- **CMKP** – w zakresie pozytywnej albo negatywnej decyzji o skróceniu szkolenia.

Adnotacje przedłużające lub skracające dodawane są w ramach EKS w celu modyfikacji **Rzeczywistej daty zakończenia** szkolenia, poprzez wydłużenie lub skrócenie okresu szkolenia.

W ramach zakładki **Dane specjalizacji** oraz sekcji **Adnotacje o zmianie daty zakończenia szkolenia** prezentowana jest lista dotychczas dodanych adnotacji. Lista umożliwia rozwinięcie i uwidocznienie wszystkich danych wybranej adnotacji.

Adnotacje o zmianie daty zakończenia szkolenia			
Rodzaj adnotacji Adnotacja o skróceniu okresu odbywania szkolenia specjalizacyjnego (decyzja pozytywna)	Status Wprowadzona	Rzeczywista data zakończenia –	
Rodzaj adnotacji Adnotacja o przedłużeniu czasu trwania szkolenia specjalizacyjnego	Status Zaakceptowana	Rzeczywista data zakończenia 12.07.2028	

Rysunek 24 Rozwinięcie szczegółów adnotacji

Rodzaj adnotacji Adnotacja o przedłużeniu czasu trwania szkolenia specjalizacyjnego	Status Zaakceptowana	Rzeczywista data zakończenia 12.07.2028	
Przyczyna przedłużenia Dodatkowe przedłużenie			
Załączniki Odwzorowanie cyfrowe dokumentu potwierdzającego przyczynę przedłużenia			
 test (PDF, 27.68 KB)		<a href="#">Pobierz</a>	
Osoba rejestrująca i akceptująca adnotację			
Data 11.07.2024	Imię i nazwisko Urząd Małopolskie	Pełniona funkcja Urząd Wojewódzki	

Rysunek 25 Wyświetlenie szczegółów adnotacji

### 6.1. Akceptacja adnotacji

Adnotacje przedłużające dodane przez Farmaceutę lub pozytywne adnotacje skracające dodane przez CMKP, wymagają akceptacji **Kierownika specjalizacji**. Dopiero akceptacja adnotacji, wraz ze wskazaniem nowej rzeczywistej daty zakończenia szkolenia, powoduje przedłużenie lub skrócenie szkolenia.

W celu akceptacji adnotacji, należy na liście adnotacji rozwinąć szczegóły adnotacji o statusie **Wprowadzona**, a następnie wybrać opcję **Zaakceptuj**.

Rodzaj adnotacji <b>Adnotacja o skróceniu okresu odbywania szkolenia specjalizacyjnego (decyzja pozytywna)</b>	Status <b>Wprowadzona</b>	Rzeczywista data zakończenia —
Rozstrzygnięcie decyzji <b>Pozytywna</b>		
Data wydania decyzji <b>11.07.2024</b>	Liczba dni roboczych skrócenia <b>10</b>	
Załączniki Odwzorowanie cyfrowe dokumentu potwierdzającego przyczynę przedłużenia		
		<a href="#">Pobierz</a>
Osoba rejestrująca adnotację		
Data <b>11.07.2024</b>	Imię i nazwisko <b>Anna Nowakowska</b>	Pełniona funkcja <b>Centrum Medyczne Kształcenia Podyplomowego</b>
		<b>Zaakceptuj</b>

Rysunek 26 Rozpoczęcie akceptacji adnotacji

W ramach formularza akceptacji adnotacji należy wprowadzić **Nową rzeczywistą datę zakończenia** szkolenia, wyliczoną na podstawie liczby dni przedłużenia/skrócenia, wskazanej na adnotacji. Po wprowadzeniu danych, należy je zatwierdzić wybierając opcję **Zaakceptuj adnotację**.

**Uwaga! Akceptujesz adnotację o skróceniu okresu odbywania szkolenia**

Data wydania decyzji <b>11.07.2024</b>	Rozstrzygnięcie decyzji <b>Pozytywna</b>
Rzeczywista data rozpoczęcia <b>03.07.2024</b>	Rzeczywista data zakończenia <b>12.07.2028</b>
Liczba dni roboczych skrócenia <b>10</b>	Nowa rzeczywista data zakończenia * <input type="text" value="03.07.2028"/>

\* Pola wymagane

Rysunek 27 Potwierdzenie akceptacji adnotacji

Wartość wprowadzona jako **Nowa rzeczywista data zakończenia**, zostanie po wykonaniu operacji uwidoczniona w ramach zaakceptowanej adnotacji i w ramach sekcji **Okres szkolenia**.

» Adnotacje o przedłużeniu lub skróceniu szkolenia

Adnotacje o zmianie daty zakończenia szkolenia			
Rodzaj adnotacji Adnotacja o skróceniu okresu odbywania szkolenia specjalizacyjnego (decyzja pozytywna)	Status Zaakceptowana	Rzeczywista data zakończenia 03.07.2028	▼
Rodzaj adnotacji Adnotacja o przedłużeniu czasu trwania szkolenia specjalizacyjnego	Status Zaakceptowana	Rzeczywista data zakończenia 12.07.2028	▼

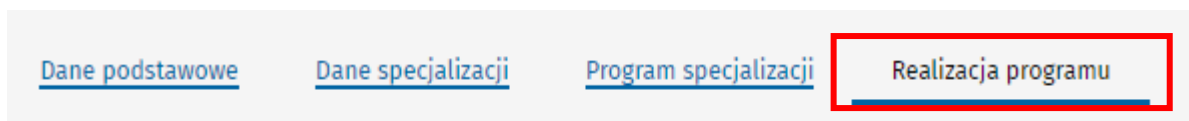
Rysunek 28 Rzeczywista data zakończenia szkolenia po akceptacji skierowania – adnotacja

Okres szkolenia		
Planowana data rozpoczęcia 03.07.2024	Planowana data zakończenia 03.07.2028	Data zawarcia umowy 03.07.2024
Rzeczywista data rozpoczęcia 03.07.2024	Rzeczywista data zakończenia 03.07.2028	Korekta daty zakończenia 0

Rysunek 29 Rzeczywista data zakończenia szkolenia po akceptacji skierowania - okres szkolenia

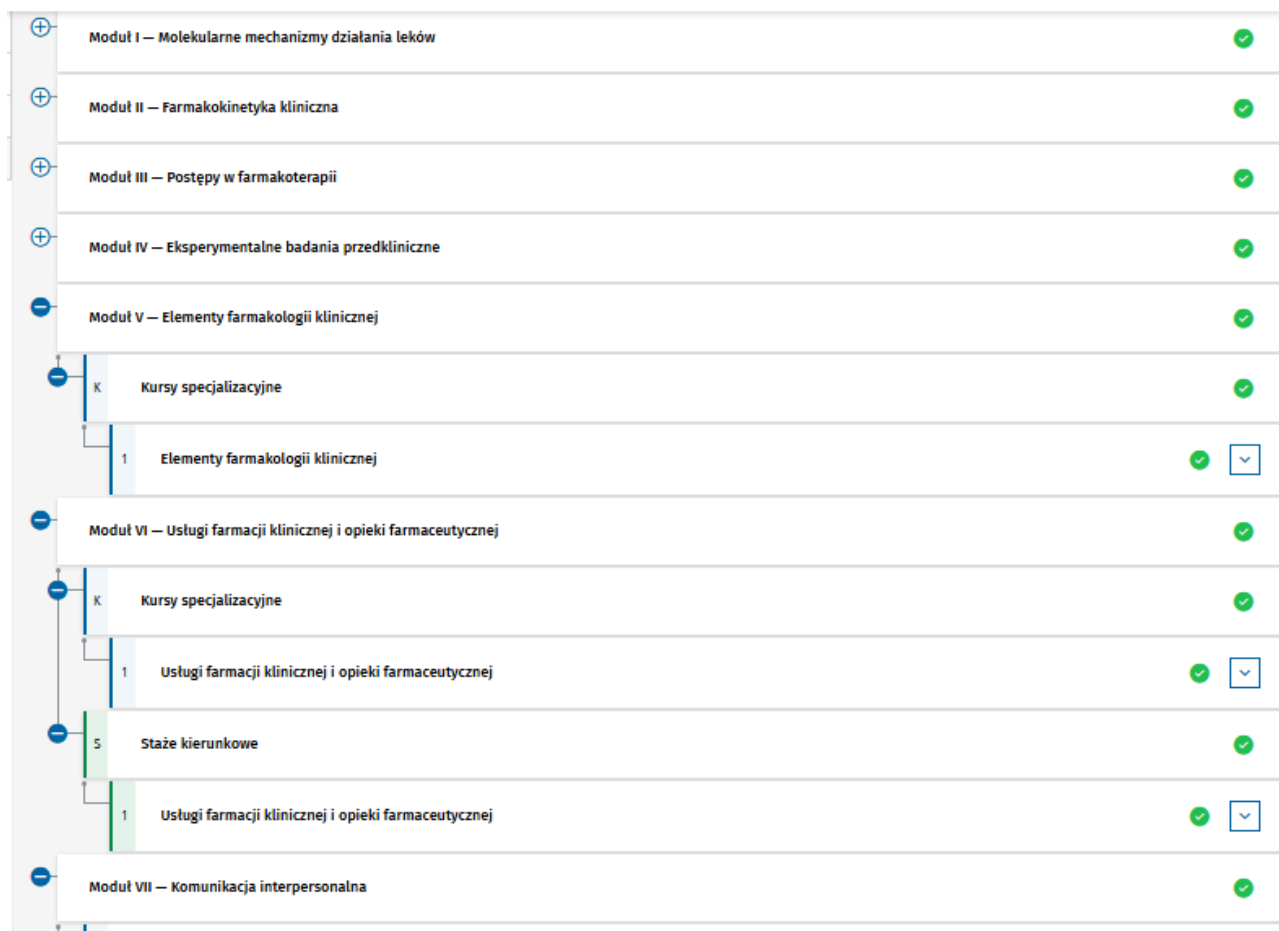
## 7. Przeglądanie realizacji programu specjalizacji

W ramach podglądu EKS, dostępna jest możliwość przeglądania danych dot. realizacji programu specjalizacji, wprowadzonych przez Farmaceutę. W tym celu należy wybrać zakładkę **Realizacja programu**.



Rysunek 30 Zakładka Realizacja programu

W ramach zakładki prezentowany jest program szkolenia w formie drzewa umożliwiającego rozwijanie kolejnych elementów w celu uwidocznienia danych dot. realizacji szkolenia, wprowadzonych przez Farmaceutę.



Rysunek 31 Drzewo programu specjalizacji w ramach zakładki Realizacja programu

Poprzez użycie opcji rozwinięcia kolejnych elementów drzewa programu specjalizacji masz możliwość przeglądania szczegółów realizacji poszczególnych kursów, staży lub samokształcenia.